




International



2024-2025

INTERNATIONAL.EIRB.FR





La mobilité internationale à l'ENSEIRB-MATMECA

1. Comment valider l'obligation de mobilité ?

- ➔ Effectuer au moins 17 semaines à l'étranger
- ➔ En semestre académique, en double diplôme ou en stage

Renseigne toi [ici](#) pour savoir comment valider ta mobilité



2. Devenir un ingénieur du monde

- ➔ Une formation alternative
- ➔ La découverte d'un nouveau pays et d'une nouvelle culture
- ➔ Ouverture d'esprit



Où et quand partir ?

1. Où retrouver la liste de nos partenaires ?

→ Sur notre carte interactive



Pays	Relations	programmes
43	185	8

2. Quand partir ?

→ En séjour d'études

- En double diplôme
- En S7, S8, S9

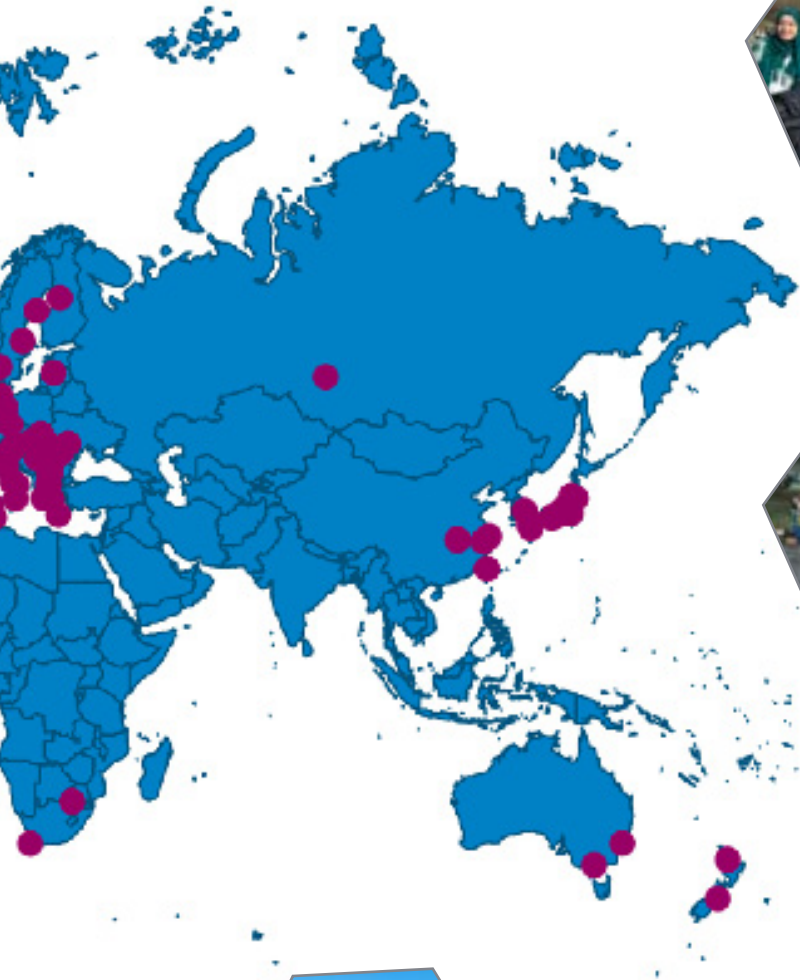
→ En stage

- 2A = 3 à 4 mois de mai à septembre
- 3A = 5 à 6 mois de février à septembre

Nos partenaires académiques

Plus d'informations : international.eirb.fr






A qui je m'adresse pour...

- Une destination :
 - Au Responsable Géographique International (RGI) du pays
- Mes cours à l'étranger :
 - Au Coordinateur International de Filière (CIF)
- Les aides financières :
 - En ligne sur international.eirb.fr
 - Au service des Relations internationales : aquimob@enseirb-matmeca.fr
- La convention de stage :
 - Au service des Stages

Le service des Relations Internationales

Directeur	dir_sri@enseirb-matmeca.fr	Bureau P210
Responsable	iro@enseirb-matmeca.fr	Bureau P206
Gestionnaire	aquimob@enseirb-matmeca.fr	Bureau P203

RETROUVE À QUI TU DOIS T'ADRESSER [ICI](#)



MOBILITÉ INTERNATIONALE

C'est décidé, je pars à l'étranger !

[57 - 59 - 00] OCTOBRE
[00 - 01] AVRIL



JE ME RENSEIGNE

Réunions, destinations, deadlines...

[57 - 59 - 00] NOV - JANV
[00 - 01] MAI - SEPT



JE PRÉPARE MON PROJET

Choix de ma destination, RDV avec le RGI* et le CIF** - Création de la collection partagée

[57 - 59 - 00] JANV - FEV
[00 - 01] JUIN - SEPT



JE FINALISE MA CANDIDATURE

en ligne via le portail MoveOn

[57 - 59 - 00] MARS - MAI
[00 - 01] OCT - NOV



MA CANDIDATURE EST ÉTUDIÉE

Localement, à Bordeaux INP, puis par le partenaire étranger

[57 - 59 - 00] JUIN - JUIL
[00 - 01] NOV - DEC



JE FAIS MA DEMANDE D'AIDES FINANCIÈRES

[57 - 59 - 00] JUIL - AOÛT
[00 - 01] NOV - DEC



JE FINALISE MES DÉMARCHES

Je prépare mon projet

1. Je prépare ma collection partagée

- ➔ Je me renseigne et demande l'ouverture de ma collection partagée : international.eirb.fr
- ➔ Je prépare ma collection partagée en y déposant :
 - mon CV
 - mes relevés de notes
 - ma lettre de motivation

2. Je rencontre le RGI

- ➔ Je le contacte via la collection partagée pour organiser une rencontre .
- ➔ Je rencontre mon RGI :
 - Je lui explique mon projet et mes motivations
 - Je discute des partenaires (coût des études, vie dans le pays etc...)
 - Je me renseigne sur les équivalence de crédits
- ➔ Après la rencontre :
 - Je reste en contact avec mon RGI via la collection partagée
 - Je tiens informé mon RGI de mes choix s'ils viennent à changer

3. Je rencontre le CIF

- ➔ Je regarde les cours disponibles et je renseigne le programme d'études dans ma collection partagée.
- ➔ Je contacte mon CIF via la collection partagée pour organiser une rencontre .
- ➔ Je rencontre mon CIF :
 - Je discute de mes choix de cours
- ➔ Après la rencontre :
 - Je reste en contact avec mon CIF via la collection partagée
 - Je tiens informé mon CIF de mes choix s'ils viennent à changer

4. Je finalise ma candidature sur [MoveOn](#)



Je fais bien attention à aller au bout du formulaire et à cliquer sur «SOUMETTRE».
Lorsque le formulaire est finalisé, je reçois un mail de confirmation.

Je demande un financement

1. Quand demander un financement ?

- ➔ Pour un séjour d'études : quand j'ai ma lettre d'acceptation
- ➔ Pour un stage : quand j'ai ma convention signée de tous
- ➔ Attention : les demandes doivent toujours passer dans la commission précédant le départ.

2. Comment faire ma demande ?

- ➔ Je fais ma demande sur [Aquimob](#)
- ➔ Je dépose mes pièces justificatives sur [MoveOn](#)



Attention : ces 2 étapes sont obligatoires pour que la demande de financement soit traitée.

RETROUVE TOUTES LES INFORMATIONS SUR LES FINANCEMENTS [ICI](#)





Pour valider ma mobilité, je dois obligatoirement transmettre des documents au service des Relations internationales .

TOUS LES DOCUMENTS DOIVENT ÊTRE DÉPOSÉS SUR MOVEON

1. Avant ma mobilité

Je rempli le formulaire «Avant la mobilité» et dépose formulaire d'engagement, convention de stage entièrement signée ou lettre d'acceptation

2. Pendant la mobilité

Je rempli le formulaire «Pendant la mobilité» et dépose attestation d'arrivée. En fonction de la situation, d'autres documents peuvent être demandés (learning agreement, contrat financier...).

3. Après la mobilité

Je rempli le formulaire «Après la mobilité» et dépose attestation de fin de séjour. En fonction de la situation, d'autres documents peuvent être demandés (learning agreement, relevé de notes ...).

UN PASSEPORT À FAIRE DE SUITE !!!

Pour voyager à l'étranger, il te faut un passeport. Tous les ans, des élèves de l'école ne partent pas, car ils n'ont pas de passeport alors n'oublie pas de faire le tien !

A savoir :

- ➔ Les procédures de visa peuvent être longues (3 à 4 mois).
- ➔ La délivrance d'un passeport prend de 1 à 4 mois.
- ➔ Nous vous recommandons d'avoir un passeport 6 mois avant votre départ et valide 6 mois après votre retour.

ATTENTION À BIEN T'ASSURER !

Pense bien à vérifier que tes assurances te couvrent à l'étranger (sécurité sociale, responsabilité civile, rapatriement, et pour les stages, accident du travail) et sur la durée totale de ton séjour !

Inscrit toi sur le [Fil d'Ariane](#)



Les calendriers - Octobre le mois de l'international

Le mois d'octobre est l'occasion pour toi de te renseigner sur les différentes destinations.

Retrouve le programme complet en scannant le QR code



Journée de l'international

Jeudi 24 Octobre
12h30 - Grand Amphi
13h30 - Rue de l'école, rencontre avec les RGI et les étudiants



Dates limites de dépôt des dossiers

Le service des Relations Internationales ne traitera plus de demande de mobilité chez un partenaire après le :

Stage de fin d'études :

Vendredi 18 octobre 2024 à 17h

Stage 2A Hors Europe :

Vendredi 20 décembre 2024 à 17h

Stage 2A :

Vendredi 11 avril 2025 à 17h

S7, S9, Double Diplôme 2025-2026 :

Lundi 3 février 2025 à 17h

S8 2025-2026 :

Vendredi 4 juillet à 17h

APRÈS CES DATES, NOUS N'ACCEPTEURONS PLUS AUCUN DOSSIER !

INTERNATIONAL.EIRB.FR

Suivez aussi les actualités RI sur les réseaux sociaux de l'école !

